ELECTION CSE CHEMINOTS

25/11/2022 11:52

Résultat national

	2018		2022		Ecart
Inscrits	151 746		144 429		
Votants	101 211	66,70 %	94 688	65,56 %	-1,14 %
Blancs	6 365	6,29 %	3 677	3,88 %	-2,41 %
Exprimés	94 846	62,50 %	91 011	63,01 %	0,51 %
CGT	**32 268**	**34,02 %**	**29 520**	**32,44 %**	**-1,59 %**
UNSA	22 728	23,96 %	20 114	22,10 %	-1,86 %
SUD	16 385	17,28 %	17 129	18,82 %	1,55 %
CFDT	13 560	14,30 %	14 369	15,79 %	1,49 %
FO	7 239	7,63 %	7 081	7,78 %	0,15 %
CFTC	33	0,03 %			-0,03 %
CGC	2 633	2,78 %	2 524	2,77 %	
CAT			274	0,30 %	0,30 %
DIVERS					

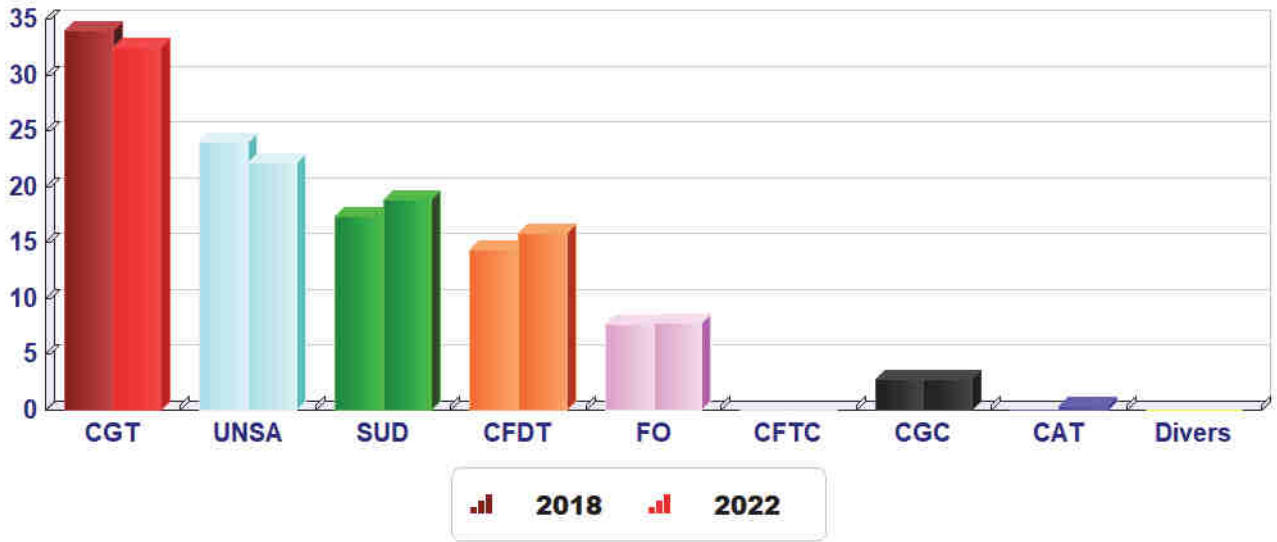

	Exécution					Maîtrise					Cadre				
	2018		2022		Ecart	2018		2022		Ecart	2018		2022		Ecart
Inscrits	73 061		50 619			45 382		57 697			33 303		36 113		
Votants	44 094	60,35 %	29 960	59,19 %	-1,17 %	32 052	70,63 %	39 333	68,17 %	-2,46 %	25 065	75,26 %	25 395	70,32 %	-4,94 %
Blancs	2 553	5,79 %	956	3,19 %	-2,60 %	2 322	7,24 %	1 644	4,18 %	-3,06 %	1 490	5,94 %	1 077	4,24 %	-1,70 %
Exprimés	41 541	56,86 %	29 004	57,30 %	0,44 %	29 730	65,51 %	37 689	65,32 %	-0,19 %	23 575	70,79 %	24 318	67,34 %	-3,45 %
CGT	**17 965**	**43,25 %**	**12 806**	**44,15 %**	**0,91 %**	**11 171**	**37,57 %**	**13 410**	**35,58 %**	**-1,99 %**	**3 132**	**13,29 %**	**3 304**	**13,59 %**	**0,30 %**
UNSA	3 624	8,72 %	2 554	8,81 %	0,08 %	7 411	24,93 %	6 629	17,59 %	-7,34 %	11 693	49,60 %	10 931	44,95 %	-4,65 %
SUD	10 841	26,10 %	7 580	26,13 %	0,04 %	4 817	16,20 %	8 542	22,66 %	6,46 %	727	3,08 %	1 007	4,14 %	1,06 %
CFDT	4 722	11,37 %	2 814	9,70 %	-1,67 %	3 881	13,05 %	5 468	14,51 %	1,45 %	4 957	21,03 %	6 087	25,03 %	4,00 %
FO	4 381	10,55 %	3 192	11,01 %	0,46 %	2 167	7,29 %	3 230	8,57 %	1,28 %	691	2,93 %	659	2,71 %	-0,22 %
CFTC	8	0,02 %			-0,02 %						25	0,11 %			-0,11 %
CGC						283	0,95 %	266	0,71 %	-0,25 %	2 350	9,97 %	2 258	9,29 %	-0,68 %
CAT			58	0,20 %	0,20 %			144	0,38 %	0,38 %			72	0,30 %	0,30 %
DIVERS															

ELECTION CSE CHEMINOTS

25/11/2022 00:49

TER BRETAGNE

	2018		2022			Ecart
Inscrits	1 186			1 031		
Votants	889	74,96 %		710	68,87 %	-6,09 %
Blancs	45	5,06 %		21	2,96 %	-2,10 %
Exprimés	844	71,16 %		689	66,83 %	-4,34 %
CGT	**344**	**40,76 %**	**7**	**252**	**36,57 %**	**-4,18 %**
UNSA	133	15,76 %	3	140	20,32 %	4,56 %
SUD	130	15,40 %	4	132	19,16 %	3,76 %
CFDT	223	26,42 %	3	160	23,22 %	-3,20 %
FO	2	0,24 %		5	0,73 %	0,49 %
CFTC						
CGC	12	1,42 %				-1,42 %
CAT						
DIVERS						

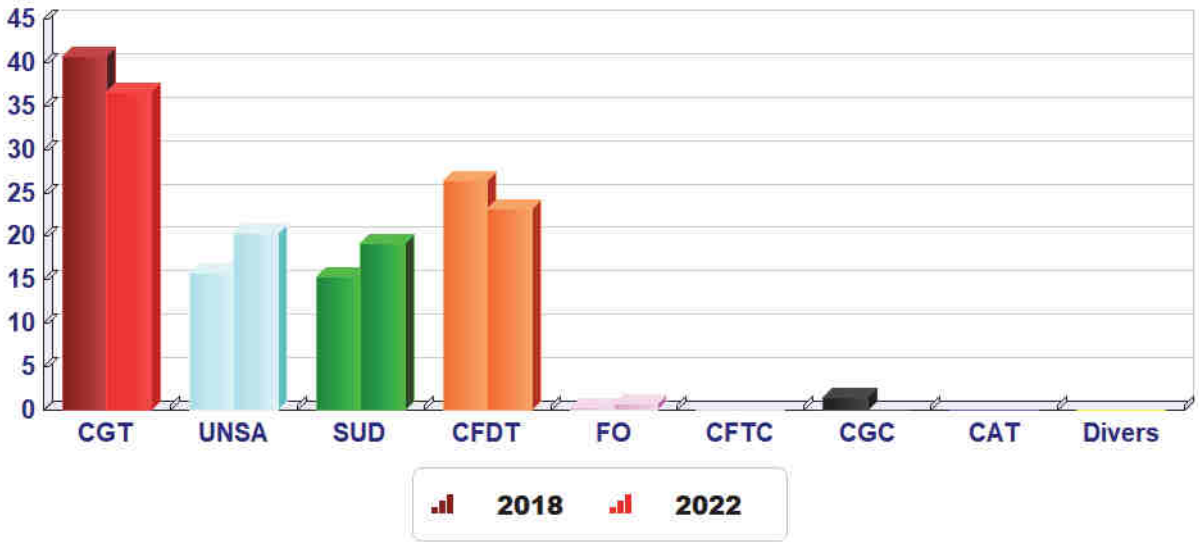

	Exécution						Maîtrise						Cadre					
	2018		2022			Ecart	2018		2022			Ecart	2018		2022			Ecart
Inscrits	761			337			285			557			140			137		
Votants	540	70,96 %		207	61,42 %	-9,54 %	231	81,05 %		393	70,56 %	-10,50 %	118	84,29 %		110	80,29 %	-3,99 %
Blancs	26	4,81 %		8	3,86 %	-0,95 %	16	6,93 %		10	2,54 %	-4,38 %	3	2,54 %		3	2,73 %	0,18 %
Exprimés	514	67,54 %		199	59,05 %	-8,49 %	215	75,44 %		383	68,76 %	-6,68 %	115	82,14 %		107	78,10 %	-4,04 %
CGT	**237**	**46,11 %**	**3**	**96**	**48,24 %**	**2,13 %**	**91**	**42,33 %**	**4**	**147**	**38,38 %**	**-3,94 %**	**16**	**13,91 %**		**9**	**8,41 %**	**-5,50 %**
UNSA	26	5,06 %		10	5,03 %	-0,03 %	55	25,58 %	1	58	15,14 %	-10,44 %	52	45,22 %	2	72	67,29 %	22,07 %
SUD	112	21,79 %	2	53	26,63 %	4,84 %	18	8,37 %	2	79	20,63 %	12,25 %						
CFDT	137	26,65 %	1	35	17,59 %	-9,07 %	51	23,72 %	2	99	25,85 %	2,13 %	35	30,43 %		26	24,30 %	-6,14 %
FO	2	0,39 %		5	2,51 %	2,12 %												
CFTC																		
CGC													12	10,43 %				-10,43 %
CAT																		
DIVERS																		

ELECTION CSE CHEMINOTS

25/11/2022 00:50

TGV AXE ATLANTIQUE

	2018		2022			Ecart
Inscrits	4 051			4 041		
Votants	2 724	67,24 %		2 666	65,97 %	-1,27 %
Blancs	204	7,49 %		113	4,24 %	-3,25 %
Exprimés	2 520	62,21 %		2 553	63,18 %	0,97 %
CGT	857	34,01 %	9	792	31,02 %	-2,99 %
UNSA	450	17,86 %	5	455	17,82 %	-0,03 %
SUD	489	19,40 %	7	668	26,17 %	6,76 %
CFDT	448	17,78 %	4	397	15,55 %	-2,23 %
FO	276	10,95 %	2	233	9,13 %	-1,83 %
CFTC						
CGC				8	0,31 %	0,31 %
CAT						
DIVERS						

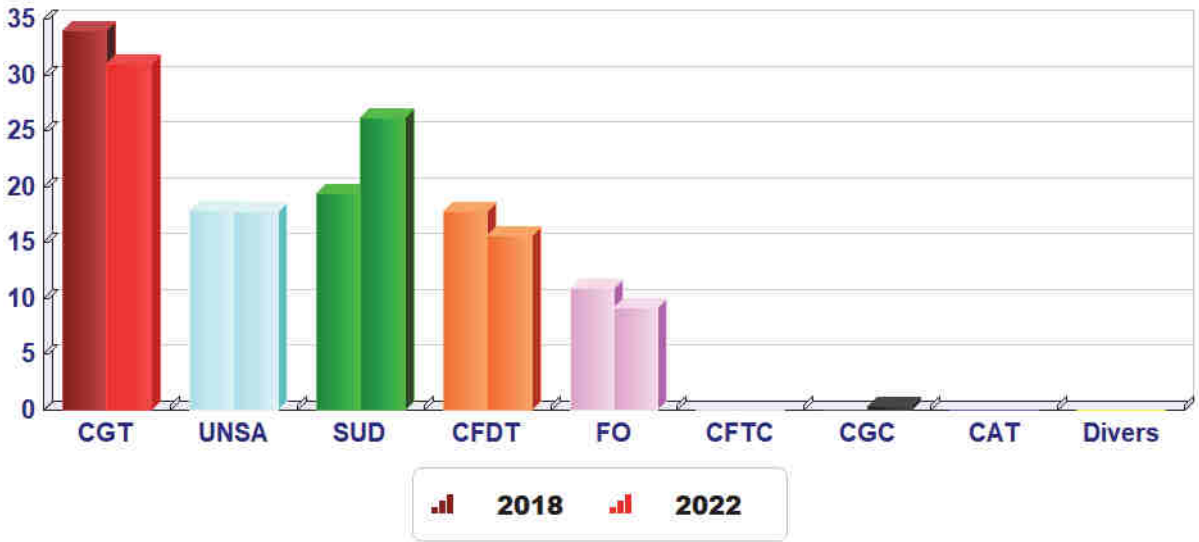

	Exécution						Maîtrise						Cadre					
	2018		2022			Ecart	2018		2022			Ecart	2018		2022			Ecart
Inscrits	2 219			1 727			1 378			1 817			454			497		
Votants	1 336	60,21 %		1 036	59,99 %	-0,22 %	1 006	73,00 %		1 242	68,35 %	-4,65 %	382	84,14 %		388	78,07 %	-6,07 %
Blancs	90	6,74 %		38	3,67 %	-3,07 %	85	8,45 %		46	3,70 %	-4,75 %	29	7,59 %		29	7,47 %	-0,12 %
Exprimés	1 246	56,15 %		998	57,79 %	1,64 %	921	66,84 %		1 196	65,82 %	-1,01 %	353	77,75 %		359	72,23 %	-5,52 %
CGT	513	41,17 %	5	372	37,27 %	-3,90 %	297	32,25 %	4	363	30,35 %	-1,90 %	47	13,31 %		57	15,88 %	2,56 %
UNSA	83	6,66 %	1	81	8,12 %	1,45 %	203	22,04 %	2	212	17,73 %	-4,32 %	164	46,46 %	2	162	45,13 %	-1,33 %
SUD	341	27,37 %	4	354	35,47 %	8,10 %	148	16,07 %	3	305	25,50 %	9,43 %				9	2,51 %	2,51 %
CFDT	148	11,88 %	1	75	7,52 %	-4,36 %	176	19,11 %	2	216	18,06 %	-1,05 %	124	35,13 %	1	106	29,53 %	-5,60 %
FO	161	12,92 %	1	116	11,62 %	-1,30 %	97	10,53 %	1	92	7,69 %	-2,84 %	18	5,10 %		25	6,96 %	1,86 %
CFTC																		
CGC										8	0,67 %	0,67 %						
CAT																		
DIVERS																		

ELECTION CSE CHEMINOTS

25/11/2022 00:57

ZONE DE PROD ATLANTIQUE

	2018		2022			Ecart
Inscrits	10 428			9 865		
Votants	7 012	67,24 %		6 027	61,09 %	-6,15 %
Blancs	471	6,72 %		327	5,43 %	-1,29 %
Exprimés	6 541	62,73 %		5 700	57,78 %	-4,95 %
CGT	3 177	48,57 %	19	2 750	48,25 %	-0,33 %
UNSA	1 318	20,15 %	7	1 140	20,00 %	-0,15 %
SUD	910	13,91 %	5	875	15,35 %	1,44 %
CFDT	666	10,18 %	3	617	10,82 %	0,64 %
FO	361	5,52 %	1	288	5,05 %	-0,47 %
CFTC	8	0,12 %				-0,12 %
CGC	101	1,54 %		30	0,53 %	-1,02 %
CAT						
DIVERS						

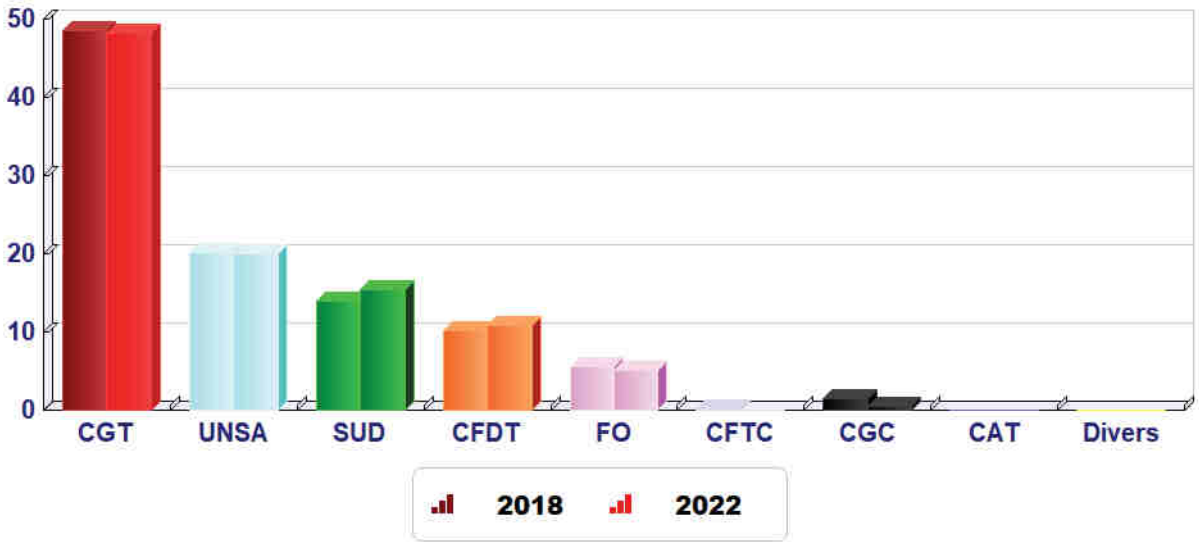

	Exécution				QUORUM non atteint		Maîtrise						Cadre					
	2018		2022			Ecart	2018		2022			Ecart	2018		2022			Ecart
Inscrits	4 427			3 871			4 023			3 909			1 978			2 085		
Votants	2 464	55,66 %		1 971	50,92 %	-4,74 %	2 953	73,40 %		2 591	66,28 %	-7,12 %	1 595	80,64 %		1 465	70,26 %	-10,37 %
Blancs	175	7,10 %		104	5,28 %	-1,83 %	188	6,37 %		144	5,56 %	-0,81 %	108	6,77 %		79	5,39 %	-1,38 %
Exprimés	2 289	51,71 %		1 867	48,23 %	-3,48 %	2 765	68,73 %		2 447	62,60 %	-6,13 %	1 487	75,18 %		1 386	66,47 %	-8,70 %
CGT	1 344	58,72 %	9	1 117	59,83 %	1,11 %	1 457	52,69 %	8	1 267	51,78 %	-0,92 %	376	25,29 %	2	366	26,41 %	1,12 %
UNSA	131	5,72 %	1	115	6,16 %	0,44 %	461	16,67 %	2	353	14,43 %	-2,25 %	726	48,82 %	4	672	48,48 %	-0,34 %
SUD	471	20,58 %	3	383	20,51 %	-0,06 %	401	14,50 %	2	430	17,57 %	3,07 %	38	2,56 %		62	4,47 %	1,92 %
CFDT	157	6,86 %	1	126	6,75 %	-0,11 %	263	9,51 %	1	242	9,89 %	0,38 %	246	16,54 %	1	249	17,97 %	1,42 %
FO	178	7,78 %	1	126	6,75 %	-1,03 %	155	5,61 %		125	5,11 %	-0,50 %	28	1,88 %		37	2,67 %	0,79 %
CFTC	8	0,35 %				-0,35 %												
CGC							28	1,01 %		30	1,23 %	0,21 %	73	4,91 %				-4,91 %
CAT																		
DIVERS																		

ELECTION CSE CHEMINOTS

25/11/2022 00:52

MATERIEL INDUSTRIEL

	2018		2022			Ecart
Inscrits	8 174			8 580		
Votants	5 530	67,65 %		5 420	63,17 %	-4,48 %
Blancs	310	5,61 %		180	3,32 %	-2,28 %
Exprimés	5 220	63,86 %		5 240	61,07 %	-2,79 %
CGT	1 808	34,64 %	12	1 682	32,10 %	-2,54 %
UNSA	1 341	25,69 %	9	1 421	27,12 %	1,43 %
SUD	893	17,11 %	6	927	17,69 %	0,58 %
CFDT	656	12,57 %	3	530	10,11 %	-2,45 %
FO	342	6,55 %	3	406	7,75 %	1,20 %
CFTC						
CGC	180	3,45 %	1	274	5,23 %	1,78 %
CAT						
DIVERS						

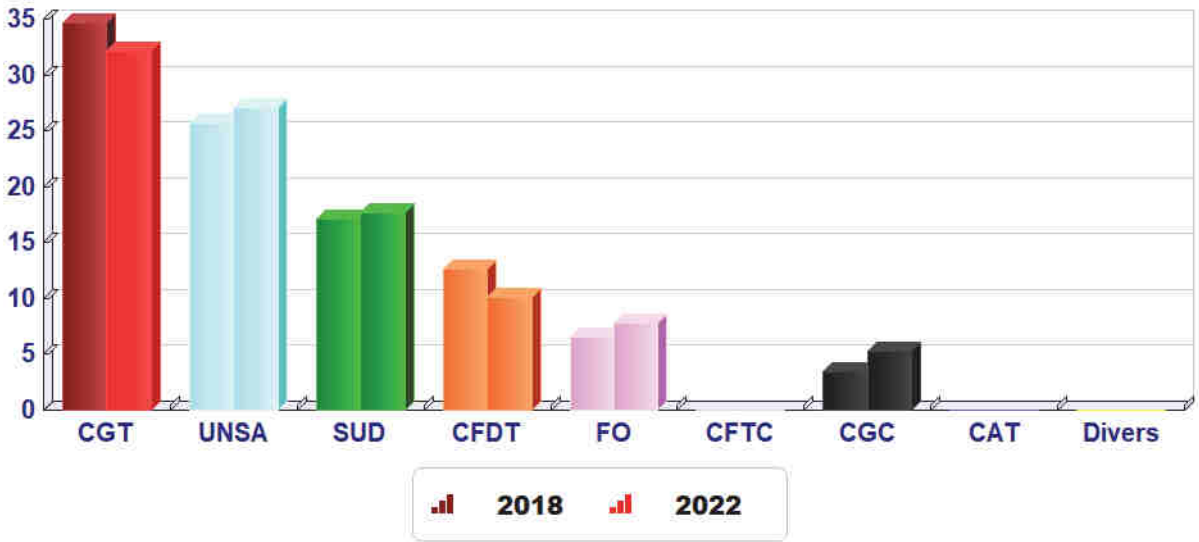

	Exécution						Maîtrise						Cadre					
	2018		2022			Ecart	2018		2022			Ecart	2018		2022			Ecart
Inscrits	3 453			3 199			2 843			3 027			1 878			2 354		
Votants	2 001	57,95 %		1 763	55,11 %	-2,84 %	2 102	73,94 %		2 019	66,70 %	-7,24 %	1 427	75,99 %		1 638	69,58 %	-6,40 %
Blancs	102	5,10 %		51	2,89 %	-2,20 %	130	6,18 %		76	3,76 %	-2,42 %	78	5,47 %		53	3,24 %	-2,23 %
Exprimés	1 899	55,00 %		1 712	53,52 %	-1,48 %	1 972	69,36 %		1 943	64,19 %	-5,17 %	1 349	71,83 %		1 585	67,33 %	-4,50 %
CGT	934	49,18 %	7	798	46,61 %	-2,57 %	716	36,31 %	4	710	36,54 %	0,23 %	158	11,71 %	1	174	10,98 %	-0,73 %
UNSA	146	7,69 %	1	133	7,77 %	0,08 %	573	29,06 %	3	547	28,15 %	-0,90 %	622	46,11 %	5	741	46,75 %	0,64 %
SUD	506	26,65 %	4	449	26,23 %	-0,42 %	339	17,19 %	2	373	19,20 %	2,01 %	48	3,56 %		105	6,62 %	3,07 %
CFDT	105	5,53 %		91	5,32 %	-0,21 %	206	10,45 %	1	165	8,49 %	-1,95 %	345	25,57 %	2	274	17,29 %	-8,29 %
FO	208	10,95 %	2	241	14,08 %	3,12 %	124	6,29 %	1	148	7,62 %	1,33 %	10	0,74 %		17	1,07 %	0,33 %
CFTC																		
CGC							14	0,71 %				-0,71 %	166	12,31 %	1	274	17,29 %	4,98 %
CAT																		
DIVERS																		

ELECTION CSE CHEMINOTS

25/11/2022 00:54

GARES & CONNEXIONS

	2018		2022			Ecart
Inscrits	2 869			4 236		
Votants	2 073	72,26 %		2 811	66,36 %	-5,90 %
Blancs	88	4,25 %		98	3,49 %	-0,76 %
Exprimés	1 985	69,19 %		2 713	64,05 %	-5,14 %
CGT	373	18,79 %	7	500	18,43 %	-0,36 %
UNSA	1 189	59,90 %	16	1 465	54,00 %	-5,90 %
SUD	147	7,41 %	4	307	11,32 %	3,91 %
CFDT	176	8,87 %	1	243	8,96 %	0,09 %
FO	44	2,22 %		74	2,73 %	0,51 %
CFTC						
CGC	56	2,82 %	1	124	4,57 %	1,75 %
CAT						
DIVERS						

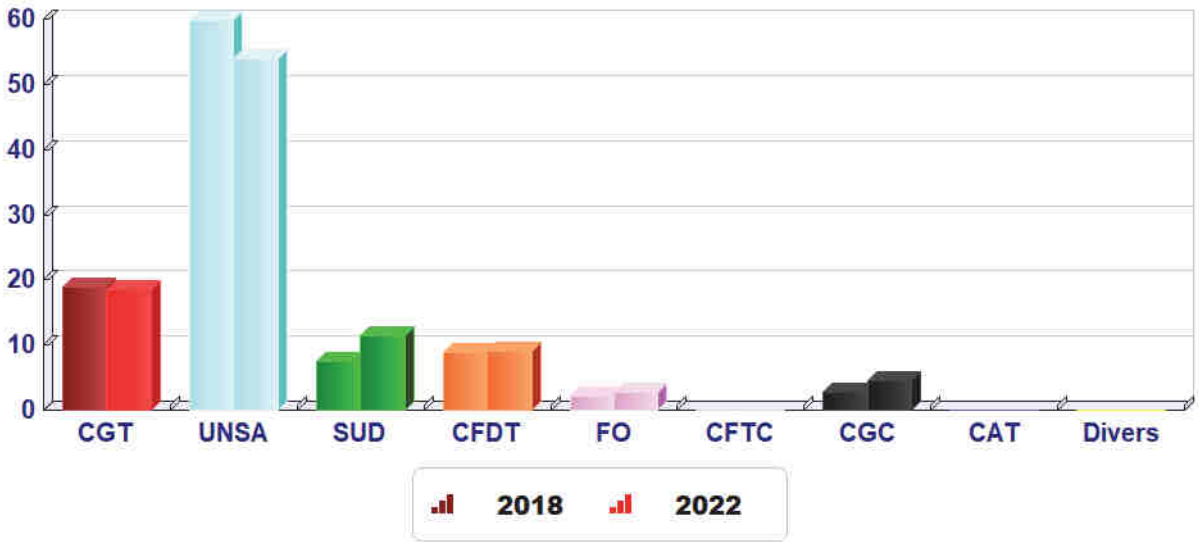

	Exécution						Maîtrise						Cadre					
	2018		2022			Ecart	2018		2022			Ecart	2018		2022			Ecart
Inscrits	751			956			957			1 393			1 161			1 887		
Votants	420	55,93 %		514	53,77 %	-2,16 %	730	76,28 %		949	68,13 %	-8,15 %	923	79,50 %		1 348	71,44 %	-8,06 %
Blancs	32	7,62 %		27	5,25 %	-2,37 %	32	4,38 %		40	4,22 %	-0,17 %	24	2,60 %		31	2,30 %	-0,30 %
Exprimés	388	51,66 %		487	50,94 %	-0,72 %	698	72,94 %		909	65,25 %	-7,68 %	899	77,43 %		1 317	69,79 %	-7,64 %
CGT	139	35,82 %	3	161	33,06 %	-2,77 %	178	25,50 %	3	216	23,76 %	-1,74 %	56	6,23 %	1	123	9,34 %	3,11 %
UNSA	137	35,31 %	3	148	30,39 %	-4,92 %	357	51,15 %	5	435	47,85 %	-3,29 %	695	77,31 %	8	882	66,97 %	-10,34 %
SUD	62	15,98 %	3	131	26,90 %	10,92 %	74	10,60 %	1	139	15,29 %	4,69 %	11	1,22 %		37	2,81 %	1,59 %
CFDT	30	7,73 %		28	5,75 %	-1,98 %	61	8,74 %		68	7,48 %	-1,26 %	85	9,45 %	1	147	11,16 %	1,71 %
FO	20	5,15 %		19	3,90 %	-1,25 %	16	2,29 %		41	4,51 %	2,22 %	8	0,89 %		14	1,06 %	0,17 %
CFTC																		
CGC							12	1,72 %		10	1,10 %	-0,62 %	44	4,89 %	1	114	8,66 %	3,76 %
CAT																		
DIVERS																		

ELECTION CSE CHEMINOTS

25/11/2022 00:55

DIRECTIONS TECHNIQUES

	2018		2022			Ecart
Inscrits	4 980			4 952		
Votants	3 577	71,83 %		3 284	66,32 %	-5,51 %
Blancs	122	3,41 %		108	3,29 %	-0,12 %
Exprimés	3 455	69,38 %		3 176	64,14 %	-5,24 %
CGT	457	13,23 %	4	517	16,28 %	3,05 %
UNSA	1 842	53,31 %	16	1 528	48,11 %	-5,20 %
SUD	125	3,62 %	1	159	5,01 %	1,39 %
CFDT	573	16,58 %	5	567	17,85 %	1,27 %
FO	179	5,18 %	1	139	4,38 %	-0,80 %
CFTC						
CGC	279	8,08 %	2	266	8,38 %	0,30 %
CAT						
DIVERS						

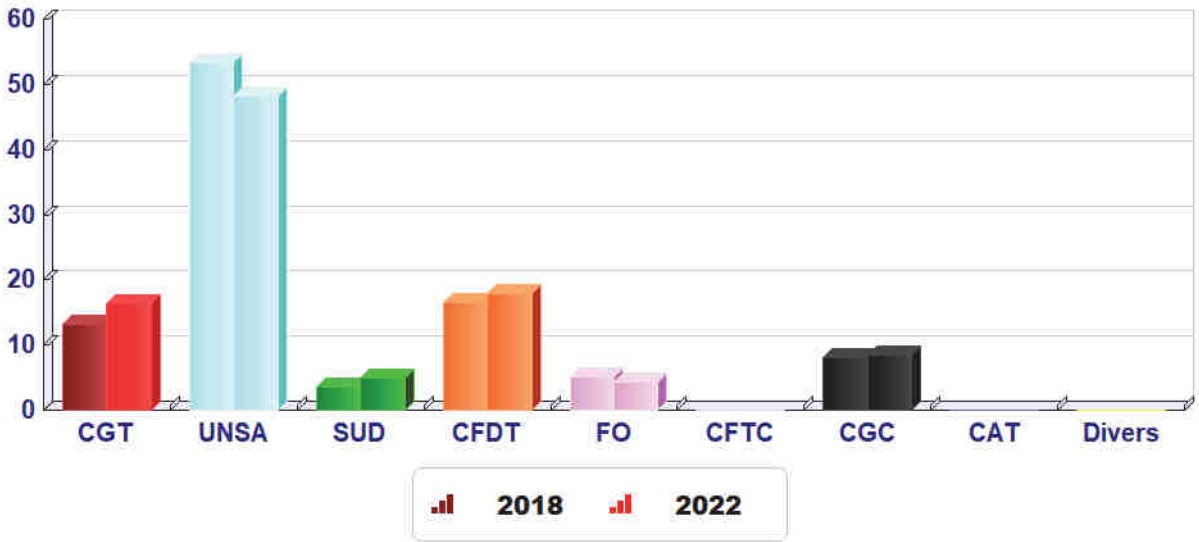

	Exécution						Maîtrise						Cadre					
	2018		2022			Ecart	2018		2022			Ecart	2018		2022			Ecart
Inscrits	72			45			1 056			912			3 852			3 995		
Votants	46	63,89 %		27	60,00 %	-3,89 %	689	65,25 %		501	54,93 %	-10,31 %	2 842	73,78 %		2 756	68,99 %	-4,79 %
Blancs	6	13,04 %		3	11,11 %	-1,93 %	31	4,50 %		22	4,39 %	-0,11 %	85	2,99 %		83	3,01 %	0,02 %
Exprimés	40	55,56 %		24	53,33 %	-2,22 %	658	62,31 %		479	52,52 %	-9,79 %	2 757	71,57 %		2 673	66,91 %	-4,66 %
CGT	9	22,50 %		8	33,33 %	10,83 %	125	19,00 %	1	135	28,18 %	9,19 %	323	11,72 %	3	374	13,99 %	2,28 %
UNSA	24	60,00 %	1	13	54,17 %	-5,83 %	355	53,95 %	3	221	46,14 %	-7,81 %	1 463	53,06 %	12	1 294	48,41 %	-4,65 %
SUD							26	3,95 %		30	6,26 %	2,31 %	99	3,59 %	1	129	4,83 %	1,24 %
CFDT	3	7,50 %				-7,50 %	93	14,13 %	1	74	15,45 %	1,32 %	477	17,30 %	4	493	18,44 %	1,14 %
FO	4	10,00 %		3	12,50 %	2,50 %	51	7,75 %		19	3,97 %	-3,78 %	124	4,50 %	1	117	4,38 %	-0,12 %
CFTC																		
CGC							8	1,22 %				-1,22 %	271	9,83 %	2	266	9,95 %	0,12 %
CAT																		
DIVERS																		

ELECTION CSE CHEMINOTS

25/11/2022 00:53

SNCF

	2018		2022			Ecart
Inscrits	10 594			9 784		
Votants	6 805	64,23 %		5 833	59,62 %	-4,62 %
Blancs	340	5,00 %		182	3,12 %	-1,88 %
Exprimés	6 465	61,03 %		5 651	57,76 %	-3,27 %
CGT	1 266	19,58 %	8	1 044	18,47 %	-1,11 %
UNSA	2 179	33,70 %	12	1 814	32,10 %	-1,60 %
SUD	328	5,07 %		190	3,36 %	-1,71 %
CFDT	1 020	15,78 %	6	1 068	18,90 %	3,12 %
FO	861	13,32 %	6	869	15,38 %	2,06 %
CFTC						
CGC	811	12,54 %	3	584	10,33 %	-2,21 %
CAT				82	1,45 %	1,45 %
DIVERS						

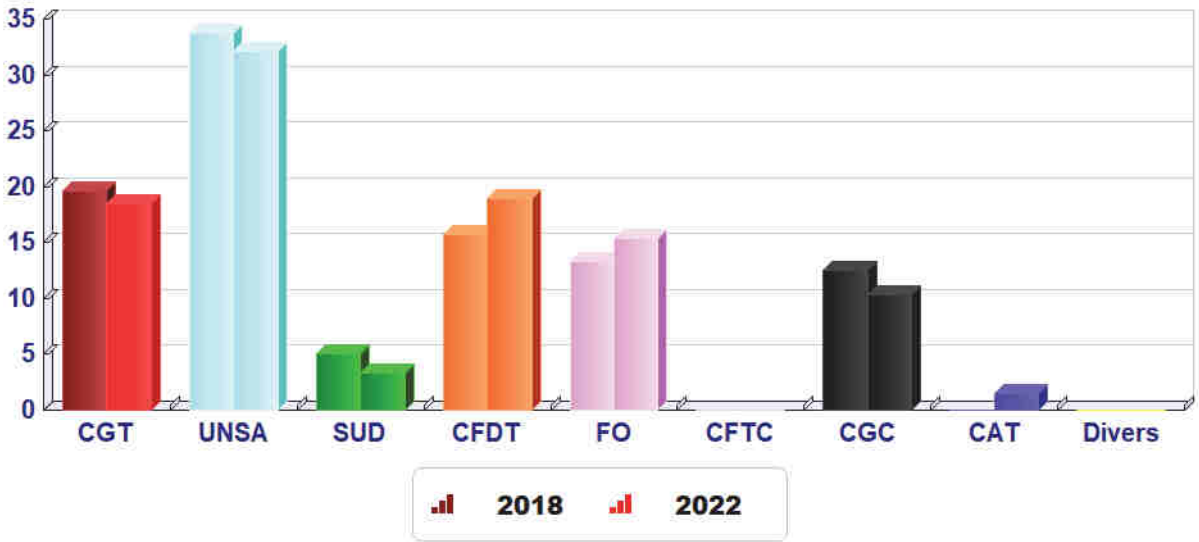

	Exécution						Maîtrise						Cadre					
	2018		2022			Ecart	2018		2022			Ecart	2018		2022			Ecart
Inscrits	3 315			2 612			2 896			2 662			4 383			4 510		
Votants	1 926	58,10 %		1 449	55,47 %	-2,62 %	2 017	69,65 %		1 637	61,50 %	-8,15 %	2 862	65,30 %		2 747	60,91 %	-4,39 %
Blancs	109	5,66 %		44	3,04 %	-2,62 %	108	5,35 %		58	3,54 %	-1,81 %	123	4,30 %		80	2,91 %	-1,39 %
Exprimés	1 817	54,81 %		1 405	53,79 %	-1,02 %	1 909	65,92 %		1 579	59,32 %	-6,60 %	2 739	62,49 %		2 667	59,14 %	-3,36 %
CGT	545	29,99 %	3	353	25,12 %	-4,87 %	429	22,47 %	3	361	22,86 %	0,39 %	292	10,66 %	2	330	12,37 %	1,71 %
UNSA	443	24,38 %	2	285	20,28 %	-4,10 %	736	38,55 %	4	497	31,48 %	-7,08 %	1 000	36,51 %	6	1 032	38,70 %	2,19 %
SUD	124	6,82 %		92	6,55 %	-0,28 %	137	7,18 %		98	6,21 %	-0,97 %	67	2,45 %				-2,45 %
CFDT	177	9,74 %	1	152	10,82 %	1,08 %	252	13,20 %	1	236	14,95 %	1,75 %	591	21,58 %	4	680	25,50 %	3,92 %
FO	528	29,06 %	4	504	35,87 %	6,81 %	254	13,31 %	2	288	18,24 %	4,93 %	79	2,88 %		77	2,89 %	
CFTC																		
CGC							101	5,29 %		76	4,81 %	-0,48 %	710	25,92 %	3	508	19,05 %	-6,87 %
CAT				19	1,35 %	1,35 %				23	1,46 %	1,46 %				40	1,50 %	1,50 %
DIVERS																		

ELECTION CSE CHEMINOTS

25/11/2022 00:54

FRET

	2018		2022			Ecart
Inscrits	6 301			5 154		
Votants	4 039	64,10 %		3 315	64,32 %	0,22 %
Blancs	246	6,09 %		162	4,89 %	-1,20 %
Exprimés	3 793	60,20 %		3 153	61,18 %	0,98 %
CGT	1 200	31,64 %	12	1 056	33,49 %	1,85 %
UNSA	753	19,85 %	4	545	17,29 %	-2,57 %
SUD	936	24,68 %	8	804	25,50 %	0,82 %
CFDT	546	14,39 %	4	531	16,84 %	2,45 %
FO	232	6,12 %		127	4,03 %	-2,09 %
CFTC						
CGC	126	3,32 %	1	90	2,85 %	-0,47 %
CAT						
DIVERS						

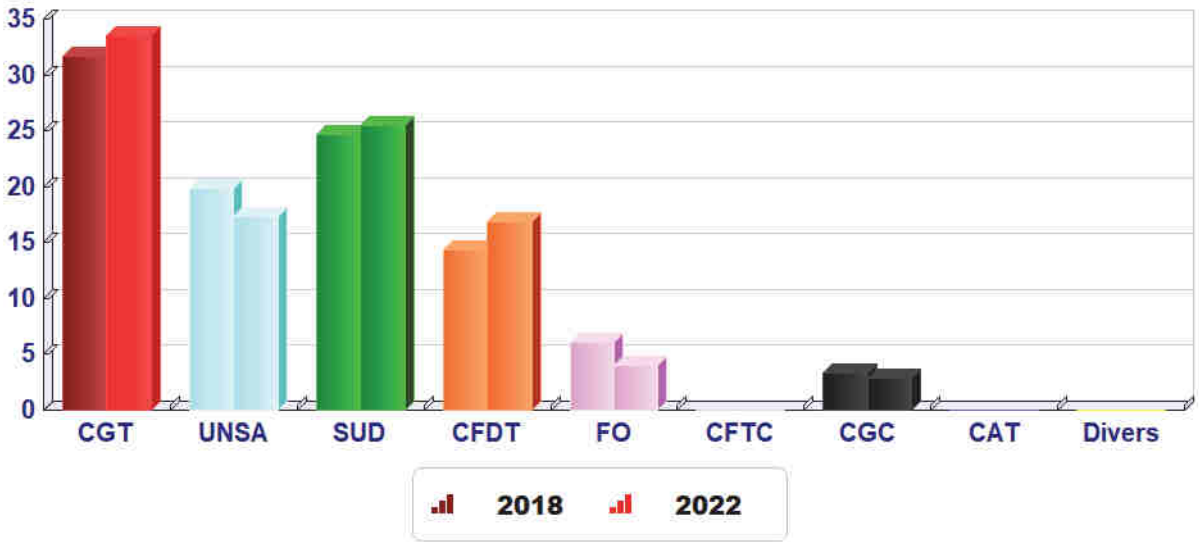

	Exécution						Maîtrise						Cadre					
	2018		2022			Ecart	2018		2022			Ecart	2018		2022			Ecart
Inscrits	3 556			1 517			1 341			2 426			1 404			1 211		
Votants	2 138	60,12 %		885	58,34 %	-1,78 %	890	66,37 %		1 595	65,75 %	-0,62 %	1 011	72,01 %		835	68,95 %	-3,06 %
Blancs	117	5,47 %		39	4,41 %	-1,07 %	62	6,97 %		72	4,51 %	-2,45 %	67	6,63 %		51	6,11 %	-0,52 %
Exprimés	2 021	56,83 %		846	55,77 %	-1,07 %	828	61,75 %		1 523	62,78 %	1,03 %	944	67,24 %		784	64,74 %	-2,50 %
CGT	775	38,35 %	6	438	51,77 %	13,43 %	294	35,51 %	5	511	33,55 %	-1,96 %	131	13,88 %	1	107	13,65 %	-0,23 %
UNSA	115	5,69 %		53	6,26 %	0,57 %	186	22,46 %	1	185	12,15 %	-10,32 %	452	47,88 %	3	307	39,16 %	-8,72 %
SUD	681	33,70 %	3	282	33,33 %	-0,36 %	201	24,28 %	5	478	31,39 %	7,11 %	54	5,72 %		44	5,61 %	-0,11 %
CFDT	284	14,05 %		45	5,32 %	-8,73 %	94	11,35 %	2	259	17,01 %	5,65 %	168	17,80 %	2	227	28,95 %	11,16 %
FO	166	8,21 %		28	3,31 %	-4,90 %	40	4,83 %		80	5,25 %	0,42 %	26	2,75 %		19	2,42 %	-0,33 %
CFTC																		
CGC							13	1,57 %		10	0,66 %	-0,91 %	113	11,97 %	1	80	10,20 %	-1,77 %
CAT																		
DIVERS																		

ELECTION CSE CHEMINOTS

25/11/2022 01:01

SIEGE ET DIR CLIENTS & SERVICES

	2018		2022			Ecart
Inscrits	2 325			2 783		
Votants	1 613	69,38 %		1 861	66,87 %	-2,51 %
Blancs	56	3,47 %		45	2,42 %	-1,05 %
Exprimés	1 557	66,97 %		1 816	65,25 %	-1,71 %
CGT	247	15,86 %	3	238	13,11 %	-2,76 %
UNSA	489	31,41 %	10	611	33,65 %	2,24 %
SUD	73	4,69 %		73	4,02 %	-0,67 %
CFDT	519	33,33 %	9	620	34,14 %	0,81 %
FO	40	2,57 %		25	1,38 %	-1,19 %
CFTC						
CGC	189	12,14 %	3	249	13,71 %	1,57 %
CAT						
DIVERS						

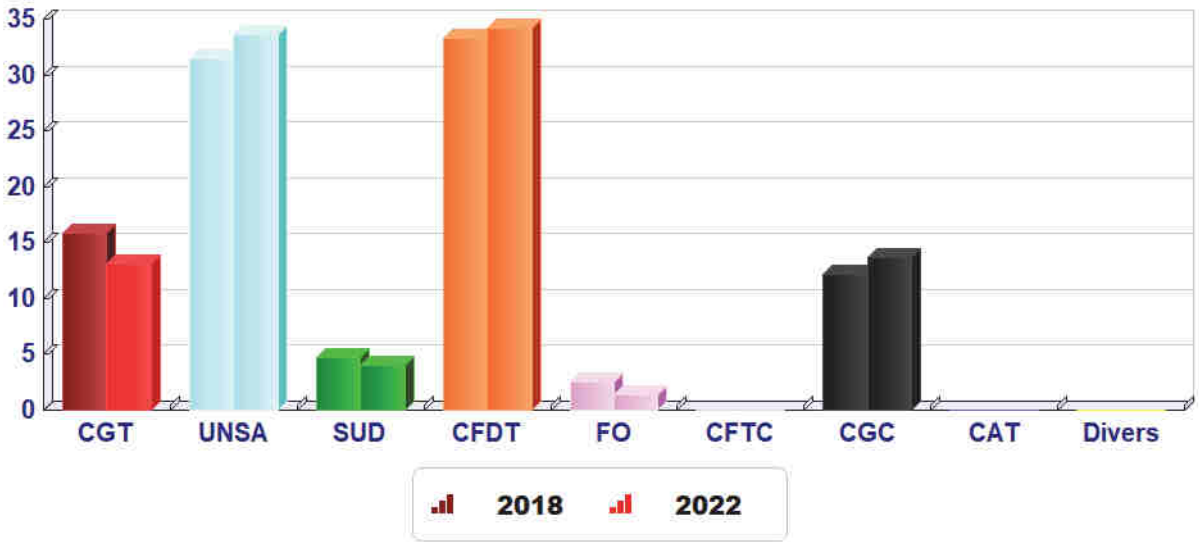

	Exécution						Maîtrise						Cadre					
	2018		2022			Ecart	2018		2022			Ecart	2018		2022			Ecart
Inscrits	64			31			583			726			1 678			2 026		
Votants	41	64,06 %		19	61,29 %	-2,77 %	366	62,78 %		450	61,98 %	-0,80 %	1 206	71,87 %		1 392	68,71 %	-3,16 %
Blancs	7	17,07 %		3	15,79 %	-1,28 %	18	4,92 %		22	4,89 %	-0,03 %	31	2,57 %		20	1,44 %	-1,13 %
Exprimés	34	53,13 %		16	51,61 %	-1,51 %	348	59,69 %		428	58,95 %	-0,74 %	1 175	70,02 %		1 372	67,72 %	-2,30 %
CGT	12	35,29 %		4	25,00 %	-10,29 %	108	31,03 %	1	80	18,69 %	-12,34 %	127	10,81 %	2	154	11,22 %	0,42 %
UNSA	14	41,18 %	1	7	43,75 %	2,57 %	99	28,45 %	3	152	35,51 %	7,07 %	376	32,00 %	6	452	32,94 %	0,94 %
SUD				5	31,25 %	31,25 %	34	9,77 %		32	7,48 %	-2,29 %	39	3,32 %		36	2,62 %	-0,70 %
CFDT	5	14,71 %				-14,71 %	88	25,29 %	3	128	29,91 %	4,62 %	426	36,26 %	6	492	35,86 %	-0,40 %
FO	3	8,82 %				-8,82 %	11	3,16 %		12	2,80 %	-0,36 %	26	2,21 %		13	0,95 %	-1,27 %
CFTC																		
CGC							8	2,30 %		24	5,61 %	3,31 %	181	15,40 %	3	225	16,40 %	1,00 %
CAT																		
DIVERS																		